

Innreiseskjema til Mauritius

Mauritius har innført kontroll ved innreise slik at myndighetene lettere kan spore covid-19-smitte og minimere ny smittespredning.

I skjemaet må du blant annet fylle ut person- og helseopplysninger samt informasjon om flyreise og opphold på reisemålet. Følgende sider gir en oversikt over dette.

For å unngå feiloversettelser bør du fylle ut den engelske versjonen av skjemaet. Bruk derfor ikke oversettelsesfunksjonen i nettleseren.

Innreiseskjemaet er tilgjengelig online på <https://www.mauritiustravelform.com/>

Ved innsjekk må du vise en utskrift av innreiseskjemaet, så sørg for å ha det klart i god tid før du sjekker inn på flyplassen.

Vær oppmerksom på at myndighetene på kort varsel kan gjøre endringer i innreiseskjemaet. **Dette er gjeldende versjon pr. 3. november 2021.**

Registrering

Passasjerer som reiser til Mauritius må manuelt fylle ut 5 sider i innreiseskjemaet, hvorav 4 er til helsemyndighetene.

Når du har fylt ut og sendt inn skjemaet elektronisk får du tilsendt skjemaet som et PDF-dokument til e-postadressen din. **Dette skjemaet må du printe ut og signere.**

Har du problemer med å fylle ut det elektroniske skjemaet, kan du ta en utskrift og fylle det ut for hånd.

Er dere flere som reiser sammen, må alle fylle ut hvert sitt skjema.

Du kan tidligst fylle ut skjemaet når det er mindre enn 72 timer til avreise.

Registrering

1. Velg avreisedato



2. Skriv flynummeret

på den siste strekningen, altså det flyet du ankommer Mauritius med. Informasjonen finner du på billetten din og på Min Side.

3. Velg ankomstdato

4. Oppgi avreiseflyplass

Den flyplassen du reiser fra på siste strekning, før du ankommer Mauritius, altså siste mellomlanding

Date of Departure From Origin *	Flight Number (to Mauritius) *
<input type="text" value="1 Date of Departure From Origin"/> 	<input type="text" value="2 Flight Number (to Mauritius)"/>
Date of Arrival	Last Port of Embarkation *
<input type="text" value="3 Date of Arrival"/> 	<input type="text" value="4 Last Port of Embarkation"/>

Note: This form can only be filled within 72 Hours before departure. In the event that you cannot submit this form online, you still have the option to fill out the paper forms manually. [Learn more ...](#)

NB! Skjemaet kan tidligst fylles ut 72 timer før flyavgang. Dersom du ikke har mulighet til å fylle ut skjemaet online, kan du ta en utskrift og fylle det ut for hånd.

Registrering

1. Skriv etternavn

2. Skriv fornavn

3. Velg tittel (Mr/Mrs/Miss)

4. Velg kjønn

M for mann/F for kvinne

5. Velg fødselsdatoen din

6. Velg nasjonaliteten din

7. Velg landet der du er født


8. Oppgi hvilket yrke du har

Ikke obligatorisk

1	Last (Family) Name *	<input type="text" value="Last (Family) Name"/>
2	First (Given) Name *	<input type="text" value="First (Given) Name"/>
3	Title *	<input type="text" value="Title"/>
4	Gender *	<input type="text" value="Gender"/>
5	Date of Birth *	<input type="text" value="Date of Birth"/>
6	Nationality *	<input type="text" value="Nationality"/>
7	Country of Birth *	<input type="text" value="Country of Birth"/>
8	Profession	<input type="text" value="Profession"/>

Registrering

1. Skriv inn passnummeret ditt
2. Velg landet der passet ble utstedt
3. Oppgi siste gyldighetsdato på passet ditt
4. Sett et kryss i "Yes" hvis du er bosatt på Mauritius, er mauritisk statsborger eller har oppholdstillatelse. Ellers setter du et kryss i "No"
5. Oppgi alle land du ev. har besøkt de siste seks måneder. (Har du ikke besøkt noen land lar du felt 5-7 stå tomme.)
6. Oppgi dato for besøket
7. Oppgi hvor lenge du oppholdt deg der

Passport Number *		Passport Country of Issue			
1	<input type="text" value="Passport Number"/>	2	<input style="border-bottom: 1px solid #ccc;" type="text" value="Passport Country of Issue"/>		
Passport Date of Expiry *					
3	<input style="border-bottom: 1px solid #ccc;" type="text" value="Passport Date of Expiry"/>				
Are you a Resident of Mauritius, i.e. a Mauritian national or an Occupation/Residence Permit Holder? *					
4	<input type="checkbox"/> Yes	<input type="checkbox"/> No			
Countries visited in the last 6 months					
Country		Date of visit	Length of Stay (Days)		
5	<input style="border-bottom: 1px solid #ccc;" type="text" value="Country"/>	6	<input style="border-bottom: 1px solid #ccc;" type="text" value="Date of visit"/>	7	<input style="border-bottom: 1px solid #ccc;" type="text" value="Length of Stay (Days)"/>

Registrering

1. Skriv hjemmeadressen din
2. Skriv hjemby/poststed
3. Skriv hjemfylket ditt
4. Velg hjemlandet ditt
5. Oppgi mobilnummeret ditt
Norge har landskode +47
6. Oppgi fasttelefonnummeret ditt
Skriv mobilnummeret ditt på nytt dersom du ikke har fasttelefon
7. Oppgi telefonnummeret du kan nås på under oppholdet på Mauritius
8. Oppgi e-postadressen din
9. Gjenta e-postadressen din

Permanent address

Street City

1 2

State / Province Country *

3 4 | ▾

Contact Information

Mobile Number * Home Phone Number in Mauritius

5 6 7

Email Address * Confirm Email Address *

8 9

Utfylling av skjema

Her skal du svare på om du har de følgende dokumenter. De dokumentene som er krysset av, må du vise frem når du ankommer Mauritius.

1. Negativ covid-19-test tatt før avreise

2. Vaksinebevis

3. Hotellvouchet

Finnes i reisedokumentene dine

4. Reiserforsikring som dekker covid-19

Do you have the following documents? These will have to be presented at Border and Health Control in Mauritius

1 Negative Pre-departure PCR Test Certificate ¹

2 Vaccination Certificate

Documentary evidence of recovery from COVID-19 ²

3 State approved/registered Hotel Voucher

4 Health Insurance covering COVID 19 ³

1. You should take a pre-departure PCR test within 72 hours before departure, the result of which should be negative

2. Applicable if you have had only one authorized vaccine dose at least 14 days prior to your departure to Mauritius

3. Residents, i.e. Mauritian nationals or Occupation/Residence Permit Holders are exempted

Utfylling av skjema

Har du testet positivt for covid-19 de siste 7 dagene?


1. Sett kryss i "Yes" for ja eller "No" for nei
2. Oppgi datoen for den negative PCR-testen, som kan være maks. 72 timer gammel ved avreise
- 3 Oppgi navnet på vaksinasjonsstedet
4. Velg det landet der du ble testet

1

Have you been tested positive to COVID-19 in the last 7 days *


Yes

No


 Please fill departure date before entering PCR test information

Negative PCR Test Details, taken 72 hours before departure

Date *

2 PCR Test Certificate Date 

Lab Name * Lab Country *

3 Lab Name 4 Lab Country 

Utfylling av skjema

Reiser du med en ikke fullvaksinert voksen?

Kryss av i "Yes" for ja eller "No" for nei.

Dersom du svarer ja, forklar på engelsk hvorfor personen ikke er fullvaksinert.



Vaccination Status

⚠ Please enter your date of birth above to continue

⚠ Please fill departure date before entering vaccine information

⚠ If you are vaccinated please tick the "Vaccination Certificate" above

Are you travelling with an unvaccinated adult?

Yes

No

Reason if not eligible to vaccinate

Reason, if not eligible

Utfylling av skjema

1. Oppgi adressen der du skal bo på Mauritius
(Hvis du er turist skriver du adressen til hotellet)

2. Oppgi byen du skal bo i

Hvis du har besøkt andre land de siste 14 dagene, skal du her oppgi hvilke (inkludert havner og flyplasser) Hvis du ikke har vært i andre land, lar du felt 3-5 stå tomme.

3. Velg de(t) land(ene) du har besøkt

4. Oppgi ankomstdato for besøket

5. Oppgi hvor mange dager besøket varte


Address in Mauritius (If you are a visitor, write only the first place you will be staying)

⚠ If you will be staying at a state approved/registered hotel, tick the State Approved Hotel/Resort Voucher checkbox above.

Street	Town
1 <input type="text" value="Street"/>	2 <input type="text" value="Town"/>

For health control purpose, please specify countries visited or transited during the last 14 days (including ports and airports)

Please exclude the Last Port of Embarkation

Country	Date of visit	Length of Stay (Days)
3 <input style="border: 1px solid #ccc; padding: 2px 10px;" type="text" value="Country"/> v	4 <input style="border: 1px solid #ccc; padding: 2px 10px;" type="text" value="Date of visit"/> 	5 <input style="border: 1px solid #ccc; padding: 2px 10px;" type="text" value="1"/>

Utfylling av skjema

Har du noen av følgende symptomer?
Sett kryss i "Yes" for ja eller "No" for nei

1. Feber
2. Vondt i halsen
3. Vondt i leddene
4. Hoste
5. Pustebesvær/Åndenød
6. Utslett
7. Plutselig tap av lukt- og smakssans
8. Har du i løpet av de siste 14 dagene vært i nærkontakt (mer enn 15 minutter eller direkte fysisk kontakt) med noen som har hatt symptomer på covid-19?

Are you suffering from?


Fever *	Sore Throat *	Joint Pain *
1 <input type="checkbox"/> Yes	2 <input type="checkbox"/> Yes	3 <input type="checkbox"/> Yes
<input type="checkbox"/> No	<input type="checkbox"/> No	<input type="checkbox"/> No
Cough *	Breathing Difficulties / Shortness of breath *	Rash *
4 <input type="checkbox"/> Yes	5 <input type="checkbox"/> Yes	6 <input type="checkbox"/> Yes
<input type="checkbox"/> No	<input type="checkbox"/> No	<input type="checkbox"/> No
Sudden loss of sense of smell or taste *	During the past 14 days, have you had close contact (face to face contact for more than 15 minutes or direct physical contact) with someone who had symptoms suggestive of COVID-19? *	
7 <input type="checkbox"/> Yes	8 <input type="checkbox"/> Yes	
<input type="checkbox"/> No	<input type="checkbox"/> No	

Utfylling av skjema

Oppgi kontaktinformasjon til en person som kan nå deg i tilfelle en nødsituasjon skulle oppstå de neste 30 dagene

1. Skriv fullt navn
2. Skriv byen vedkommende bor i
3. Velg det landet vedkommende bor i
4. Skriv vedkommendes e-postadresse
5. Skriv vedkommendes mobilnummer
Landskoden for Norge er +47

Emergency Contact Information of someone who can reach you during the next 30 days

Full Name *	City *	Country *
1 FullName	2 City	3 Country v
Email Address *	Mobile Number *	
4 Email Address	5  +230	

Utfylling av skjema

NB! Alle personer i reisefølget må fylle ut hvert sitt skjema.

Travel Companions Family

Oppgi etternavn (1) og fornavn (2) på alle familiemedlemmer som bor på samme adresse. Er dere flere enn 4 personer i samme husstand, kan feltene under også benyttes.
(Travel Companions Non-Family)

Travel Companions Non-Family

Oppgi etternavn og fornavn på medreisende som *ikke* bor på samme adresse. Er det ikke nok felt til alle, kan du skrive de resterende for hånd når du har printet ut skjemaet.

Each person should fill a new travel form with all required information

Travel Companions Family

Last (Family) Name

First (Given) Name

1

Last (Family) Name

2

First (Given) Name

Last (Family) Name

First (Given) Name

Last (Family) Name

First (Given) Name

Last (Family) Name

First (Given) Name

Last (Family) Name

First (Given) Name

Last (Family) Name

First (Given) Name

Last (Family) Name

First (Given) Name

Travel Companions Non-Family

Last (Family) Name

First (Given) Name

Last (Family) Name

First (Given) Name

Last (Family) Name


First (Given) Name

Last (Family) Name

First (Given) Name

Fullføring

1. For å fullføre utfyllingen må du sette et kryss i ruten for å bevise at du ikke er en robot.
2. Ved å krysse av i denne ruten gir du ditt samtykke til behandling av dine personopplysninger og/eller personopplysninger du har lagt inn for personer under 16 år, med det formål å få det utfylte skjemaet tilsendt på e-post som et PDF-dokument som du skal printe ut og signere samt levere til de lokale myndigheter ved innreise til Mauritius.
3. Trykk på "Send me my PDF" for å få PDF-filen sendt til din e-postadresse.

1 I'm not a robot  reCAPTCHA
Privacy · Terms

In order to submit the form, please perform the "I'm not a robot test above."

Consent

- 2 By ticking this checkbox, I hereby consent to the processing of my personal information, or personal information I have entered for persons under the age of 16 years, for the sole purpose of receiving via e-mail a completed PDF document that I shall print, duly sign and hand over to the Border Control and Health Authorities upon entry in the Republic of Mauritius.

3

Fullført

Du har nå fullført utfyllingen av skjemaet, og vil om kort tid motta pdf-dokumentet som vedlegg i en e-post fra noreply@mauritiustravelform.com

Hvis du ikke mottar denne e-posten bør du gjøre følgende:

- Sjekk at du har skrevet e-postadressen korrekt i skjemaet
- *Sjekk om e-posten har havnet i søppelpost/uønsket*
- *Sjekk om innboksen din er full*
- *Prøv med en annen e-postadresse dersom du ikke mottar mailen innen 20 minutter*

Hvis ingen av disse alternativene bidrar til at du mottar e-posten, anbefaler vi at du skriver ut skjemaet og fyller det ut for hånd.

Husk at du må skrive ut alle sider og signere skjemaet. Husk også å ha det lett tilgjengelig på reisen, så du kan levere det til de lokale myndighetene ved ankomst.

VIKTIG!

Som reisende er du selv ansvarlig for å fylle ut skjemaet korrekt og til riktig tid. Dersom du ikke har fylt ut skjemaet, vil du bli nektet innreise i landet og vil derfor allerede på avreiseflyplassen bli nektet ombordstigning. I et slikt tilfelle vil du ikke få refundert reisen.